

Auf den folgenden Seiten zeige
ich die Kurzbeschreibungen der
übungen und ein paar typische
Aufgaben in meinem Buch

Gehirntraining

XXBunt

Denk-Spaß
für Jung und Alt


Extra **bunte** Aufgaben
für Gedächtnis, Konzentration,
Aufmerksamkeit, logisches
Denken und Assoziation

Übersicht der Übungen (1)

sumudia Subtrahieren - multiplizieren - dividieren - addieren. In Rechenkettens sind die fehlenden Glieder zu finden. Glieder der Rechenkettens sind farbige Würfel, deren Farbe die Rechenart bestimmt. Kopfrechnen mit viel Konzentration führt zum richtigen Ergebnis.



Zorro im Zoo Im ZOO (oder im GARTEN) steht immer dasselbe Wort. Sie sollen eingestreute andere Wörter oder Zahlen und Zahlwörter finden und zählen. Wie oft liegt zum Beispiel eine *Harke* im Garten? Dazu sind zum Teil knifflige Extra-Aufgaben zu lösen - gut hinschauen!



Reihen?FOLGE! In jedem Aufgabenbild ist ein Satz versteckt, den es zu finden gilt. Dabei müssen die Wörter und Silben in die richtige Reihenfolge gebracht werden.



Tiere suchen ihren Namen

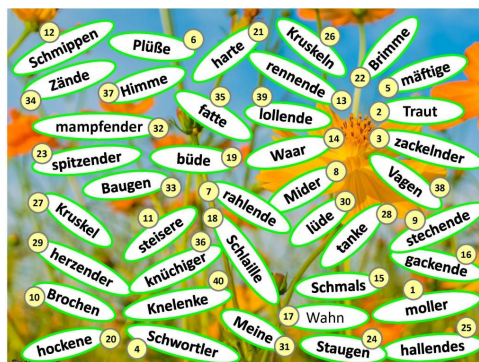
Sechs oder acht Tiere in jedem Aufgabenbild suchen ihren Namen. Die Namen sind im "Wirrtext" geschrieben und müssen entwirrt werden. Achtung, eine fremder Begriff hat sich eingeschlichen, der kein Tier ist!



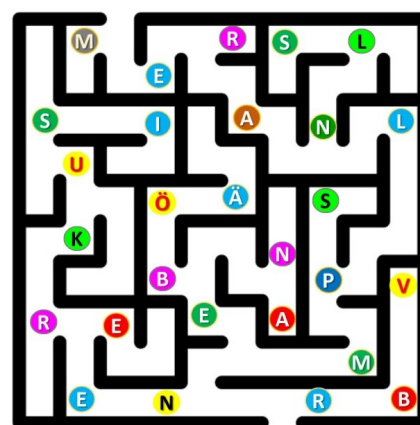
Übersicht der Übungen (2)

Finde?dasEH! In jedem Aufgabenbild stehen 20 EHs, Pärchen von **E**igenschafts- und **H**auptwort, aber mit vertauschten ersten Buchstaben. Bsp.: Statt *blumige Stoffe* siehst Du die Begriffe *stumige* und *Bloffe*.

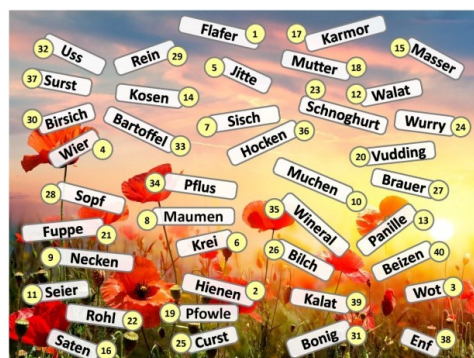
Eine Übung, bei der jedes Aufgabenbild viel Konzentration und Zeit erfordert.



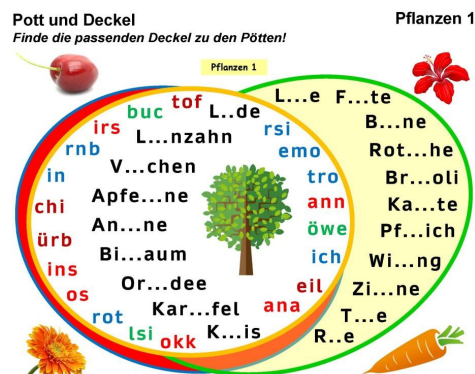
Labyrinth - W Auf dem Weg durch das Labyrinth liegen Buchstaben. Aus diesen Buchstaben kann man ein Wort oder auch mehrere Wörter bilden - die Buchstaben liegen also nicht in der richtigen Reihenfolge!



Finde?dasDUO! Im Aufgabenblatt stehen 40 Hälften von 20 zusammengesetzten Hauptwörtern, aber mit vertauschten Anfangsbuchstaben. Bsp.: Statt *Laubbaum* siehst Du die Begriffe *Baub* und *Laum*. Diese Übung mit 40 Aufgaben in jedem Aufgabenbild lässt Dich Deinen Wortschatz gründlich durchsuchen!



Pott & Deckel Die Fragmente aus zwei bis drei Buchstaben im linken Oval sind die Deckel, die ihren Pott suchen. Die Pötte mit schwarzen Buchstaben stehen im rechten Oval. In jedem Aufgabenbild geht es um eine Kategorie von Begriffen - es darf assoziiert werden!



Übersicht der Übungen (3)

Identische Felder Acht Felder enthalten jeweils viele verschiedene Bilder - mal Schmuck, mal Blumen, mal Tiere. Zwei der acht Felder sind identisch - welche? Hier muss man sich konzentrieren und sehr aufmerksam hinschauen.



Kopf?ÜBER! In kurzen Texten sind unterschiedliche Aufgaben zu lösen - Fehler sind zu finden oder echte Umlaute. Zahlwörter sind in Wörtern versteckt. Das Besondere an den Texten: sie stehen auf dem Kopf, manchmal sind sie auch noch gespiegelt.


Im nächsten Text stecken sieben Fehler. Finde sie! Aus den richtigen Buchstaben, die statt der falschen Buchstaben stehen müssten, kannst Du ein Wort bilden - welches Wort ist das?
Vorsuche die Aufgabe zu lösen, ohne das Buch herumdrehen.



Suwobi Ein Wort wird gesucht. Es besteht aus den Anfangsbuchstaben von Begriffen, die durch Bilder dargestellt werden. Aber nur solche Anfangsbuchstaben gehören zum gesuchten Wort, die mehr als ein Mal vorkommen. 11 Aufgabenbilder mit 249 einzelnen Bildern.

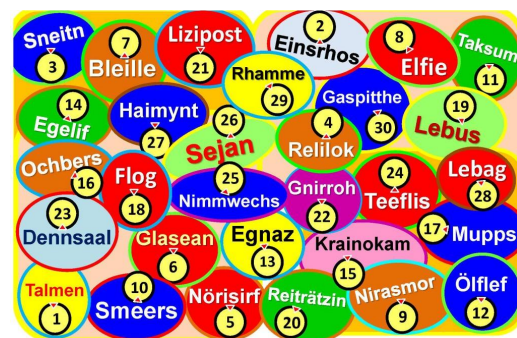


Ausreißer finden Sehr sehr viele kleine Bilder fordern Deine Konzentration und Aufmerksamkeit. Tiere, Eß- und Trinkbares - scheinbar immer dieselben Bilder eines Tieres, einer Frucht. Aber nicht ganz: Ein paar Ausreißer sind versteckt, die es zu finden gilt.



Übersicht der Übungen (4)

Finde?dasTRIO! 30 Begriffe stehen in einem Aufgabenbild, immer drei gehören zu einer von 10 genannten Kategorien. Du sollst die 30 Begriffe ihren Kategorien zuordnen. Das Problem: Die Begriffe sind im *Wirrtext* geschrieben, z.B. siehst Du **Kroep** statt **Poker**. So löst Du die 30 Aufgaben in jedem Aufgabenbild - Dein assoziatives Denken läuft zur Höchstform auf!




Aufgeräumt im Rahmen Bilder in vier Feldern, alphabetisch sortierte Buchstaben in fünf Rahmen. Welches Feld gehört zu welchem Rahmen? Und welcher Rahmen hat nichts mit den vier Feldern zu tun? Logik, Aufmerksamkeit und Konzentration sind gefragt!



Kreuzwerträtsel Dies ist kein gewöhnliches Kreuzworträtsel - es kommt auch auf die **Werte** der Buchstaben an! Knobeln und Kombinieren und etwas Geografiekenntnisse helfen beim Finden der Wörter. Dazu gibt es bunte Hilfen in Form von Bildern.



Wörter?WOLKEN Welches Wort steht in der Wolke? Manchmal helfen Dir die Bilder beim Erkennen, manchmal die Kombination bestimmter Buchstaben. Immer aber muss die Summe der Werte der fehlenden Buchstaben -die Fragezeichen- stimmen. Hier darfst Du Deinen Wortschatz erkunden, der viel größer ist, als Du denkst!



Übersicht der Übungen (5)

Bilder-Wörter-Satz In jedem Aufgabenbild siehst Du vier oder fünf Rahmen mit Bildern. Du sollst die Anfangsbuchstaben der abgebildeten Begriffe in einem Rahmen finden und dann daraus ein Wort bilden. Und aus den Wörtern bildest Du dann einen sinnvollen Satz.



Es folgen Aufgaben von
einigen der Übungen.

Lösungen sind nicht
dabei, anders als im
Buch, dort gibt es für
alle Aufgaben auch die
Lösungen.

T.S.I.N. Tiere suchen ihren Namen

AB 6.1


Diese sechs Tiere suchen ihren Namen.

Deine Aufgabe: Finde die richtige Nummer für jedes Tier.

Achtung, eine **Frucht** hat sich in die Wirttexte eingeschmuggelt!

1	
2	
3	
4	
5	
6	
7	

AMOTTE 6



3 ARBEZ



2 REFÄK

LELAROK 7

UPERA 5

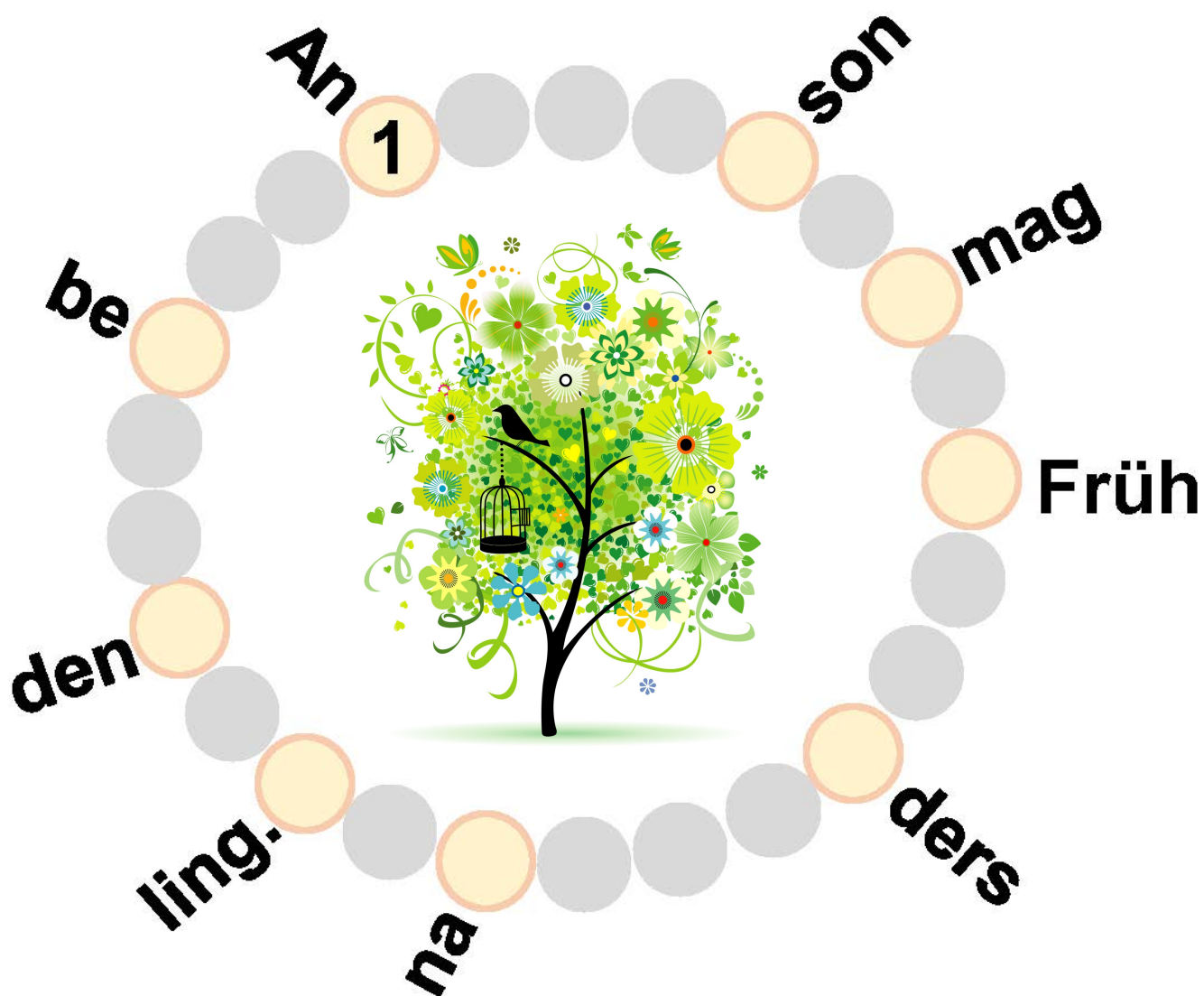
1 BIRILOK

4 FETELANF



Übung Reihen?FOLGE!

Im Aufgabenbild auf dieser Seite ist ein Satz versteckt. Deine Aufgabe: Bringe die verstreuten Wörter und Silben des Satzes in die richtige oder eine sinnvolle Reihenfolge. Schreibe die Positionen in die farbigen Kreise. Du kannst auch die Notizenblätter für diese Übung benutzen (kostenloser Download auf meiner Webseite).



Extra-Aufgabe

Zähle die Buchstaben dieses Satzes - am besten im Kopf, nachdem Du Dir den Satz gemerkt hast. Und wenn das geklappt hat - zähle jetzt nur die Vokale, die Selbstlaute.

Später im Buch, auf Seite 166, siehst Du die Bilder in den Aufgaben dieser Übung noch einmal. Dann versuche, Dich zu erinnern, worum es bei dem jeweiligen Bild und seinem Satz ging.

Kopf?ÜBER!

AB 08

Im nächsten Text **fehlen vier Buchstaben**. Finde sie. Wie ist das Wort, das man aus diesen Buchstaben bilden kann? Versuche die Aufgabe zu lösen, ohne das Buch herumzudrehen.

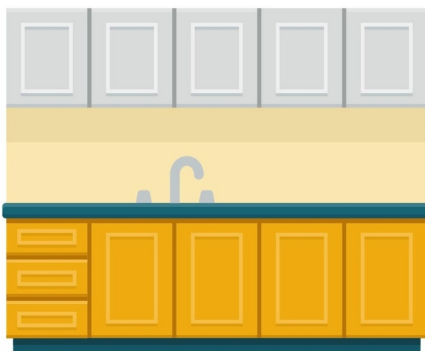
Ein Osterparzierung in dieser milden
Frühlingsluft mit der ganzen Familie
ist etwas Wunderbares. Und nebenbei
suchen die Kinder Ostereier.



AB 10.m

Im nächsten Text - auf dem Kopf **und gespiegelt** - stehen **5 echte Umlaute** (zum Beispiel **oe**, das **ö** ausgesprochen wird). Finde sie! Versuche die Aufgabe zu lösen, ohne das Buch herumzudrehen oder es vor einen Spiegel zu halten.

Der perlenhafte Post in 2062 merkte
zu sehen, dass der nachrichtliche Lärm aus
der Küche stammte – zuerst hatte er das
Geräusch im Bad vermutet.



Bilder-Wörter-Satz.

AB 01

Welcher Satz wird in den 4 Rahmen dargestellt?

Die Anfangsbuchstaben der Begriffe in jedem Rahmen musst Du zuerst finden und dann zu einem Wort anordnen.



Pott und Deckel

Pflanzen 1

Finde die passenden Deckel zu den Pötten!

Pflanzen 1

tof L...e F...te
buc L...de
irs L...nzahn **rsi** B...ne
rnb **emo** Rot...he
in V...chen **tro** Br...oli
chi Apfe...ne **ann** Ka...te
ürb An...ne **öwe** Pf...ich
ins Bi...aum **ich** Wi...ng
os Or...dee **eil** Zi...ne
rot Kar...fel **ana** T...e
lsi **okk** K...is **R..e**

_____ tof _____	_____ rsi _____
_____ irs _____	_____ emo _____
_____ rnb _____	_____ tro _____
_____ in _____	_____ ann _____
_____ chi _____	_____ öwe _____
_____ ins _____	_____ eil _____
_____ os _____	_____ ich _____
_____ rot _____	_____ ana _____
	_____ lsi _____

Suwobi

AB 01

Finde die Anfangsbuchstaben, die mehr als ein Mal vorkommen und bilde aus Ihnen das gesuchte Wort.

vorkommende Anfangsbuchstaben:
A B D F G K M O P R T V Z



Wolken?WÖRTER!

Welches Wort steht in der Wolke? Die Buchstabenwerte helfen Dir beim Entdecken. Stelle mögliche Buchstabenkombinationen zusammen und prüfe, ob die Summe der Fragezeichen stimmt. Die Bilder sind zusätzliche Hilfen, aber die gibt es nicht für jedes Wort!

1	2	3	4	5	6	7	8	9	10	11	12	13	14	15	16	17	18	19	20	21	22	23	24	25	26	27	28	29	30
A	B	C	D	E	F	G	H	I	J	K	L	M	N	O	P	Q	R	S	T	U	V	W	X	Y	Z	ß	Ä	Ö	Ü

1178

? R ?
S ?

?+? = 14

□ □ □ □

972

T ? ? ?
R E ?

?+?+? = 46

□ □ □ □ □ □

178

? E
R ? K
?

?+? = 9

□ □ □ □ □ □



1165

? I ? ?
? R ? S ?

?+?+?+?+? = 42

□ □ □ □ □ □ □ □


313

E ? ?
I ?

?+? = 20

□ □ □ □


sumudia




subtrahieren-multiplizieren-dividieren-addieren

Welcher Würfel ersetzt das Fragezeichen in der Mitte der Rechenkette?

Rechenkette RK 01



Rechenkette RK 02

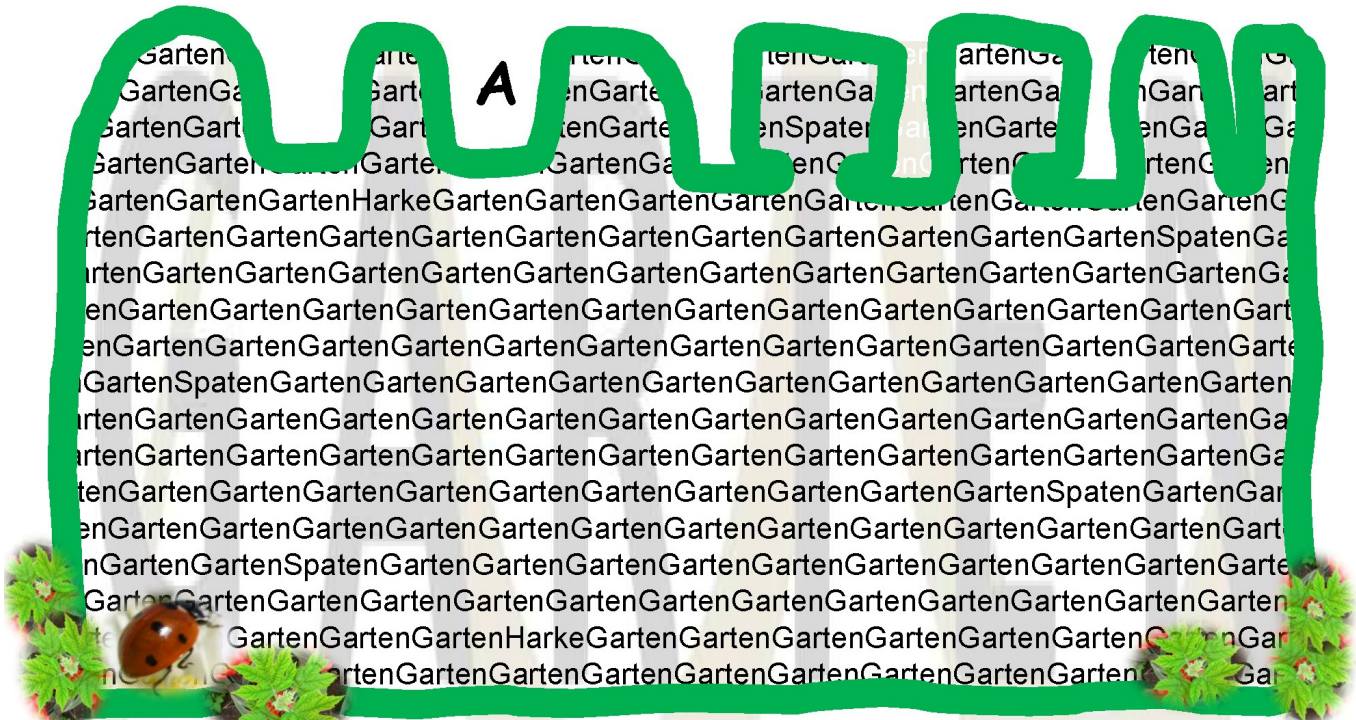


Willkommen in meinem Garten!

Garten A

Im Garten liegen sieben Gartengeräte herum, Spaten und Harke.

Finde alle, damit sie weggeräumt werden können!



Extra-Aufgabe: Finde im Blumenbild **acht** BUCHSTABEN und das Wort, das man daraus bilden kann. **Hinweis:** Alle gesuchten Wörter in diesen Extra-Aufgaben haben mit "Garten" zu tun.



Finde den Weg und das Wort!

Labyrinth AB 01

Auf dem Weg durch das Labyrinth liegen Buchstaben, die zwei Wörter bilden, je nachdem, in welche Richtung Du gehst - die Buchstaben liegen schon in der jeweils richtigen Reihenfolge. Solche Wortpaare nennt man auch **Palindrom**.

Ein Palindrom wiederum ist eine spezielle Form eines **Anagramms**. Das Wortpaar STIL und LIST zum Beispiel ist ein Anagramm.

